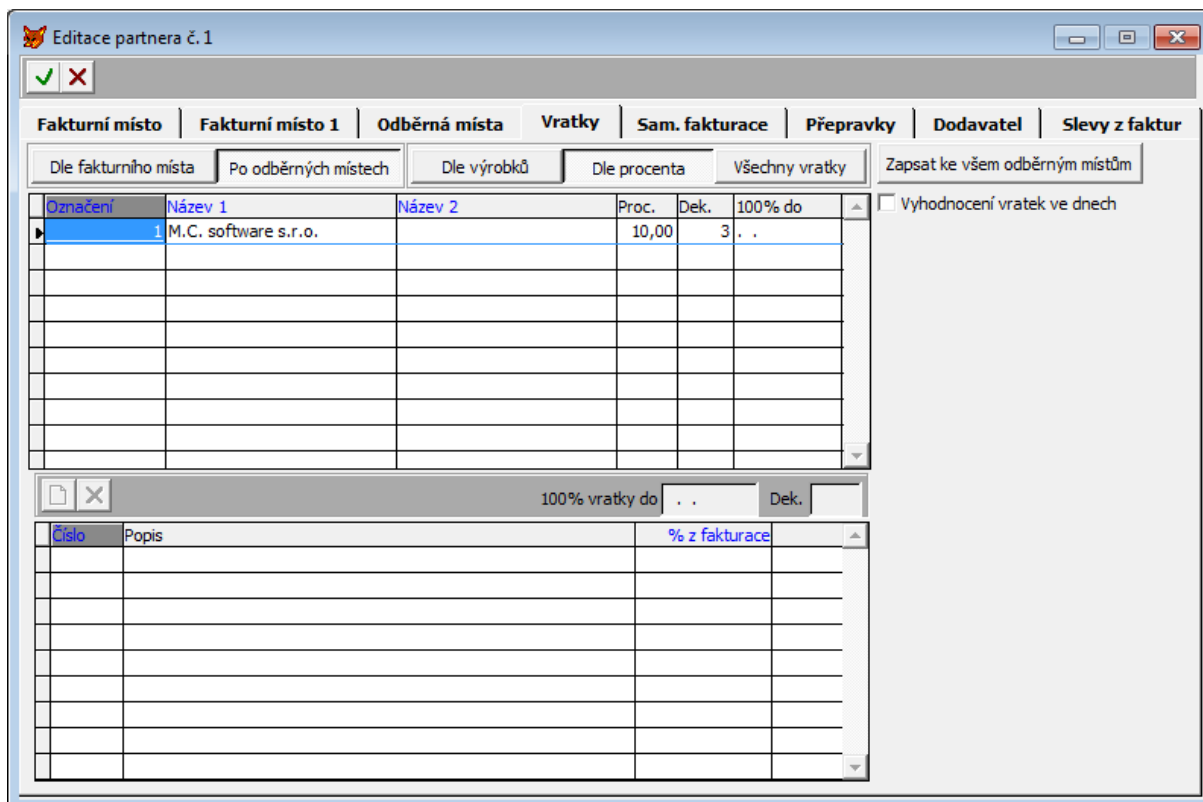


**Věc: Popis zpracování vratek**

**Nastavení povolených vratek na kartě partnera**



V horní části záložky *Vratky* je třeba určit, zda se evidence vratek provádí za fakturní místo jako celek, nebo po jednotlivých odběrných místech (výběr *Dle fakturního místa*, *Po odběrných místech*). Dále je třeba nastavit typ zadání povolených vratek (*Dle výrobků* – povolené procento vratky lze nastavit pro každý výrobek samostatně, *Dle procenta* – povolené procento vratky je shodné pro všechny výrobky, *Všechny vratky* – povoleno vrácení všech výrobků bez vyhodnocení).

V případě evidence vratek po odběrných místech se pak nastaví pro každé odběrné místo povolené procento vratky a počet dekád pro vyhodnocení vratek. Tlačítkem *Zapsat ke všem odběratelům* se provede zápis nastavených vlastností vratky ke všem odběrným místům.

**Zadání vráceného zboží**

V menu *Expedice – Vratky – zadání* se provede zadání seznamu vráceného zboží jednotlivými odběrnými místy. Zadát lze pouze vratky pro odběrná místa, pro která provádíme po smluvených intervalech vyhodnocení vratek proti vyfakturovanému množství.

Na záložce *Odběratel* zadejte označení odběrného místa, pro které se bude seznam vráceného zboží zadávat.



# M.C. software, s.r.o., Kamarytova 161, Humpolec

Tel.: 565 532 560 Fax: 565 536 208 Mobil: 608 853 043

Internet: [www.mcsoftware.cz](http://www.mcsoftware.cz), E-mail: [info@mcsoftware.cz](mailto:info@mcsoftware.cz)

**Zadání vráceného zboží od odběratelů**

CTRL+ENTER:Uložení, ESC: Konec, CTRL+P:Tisk, CTRL+N:Vyčištění dokladu

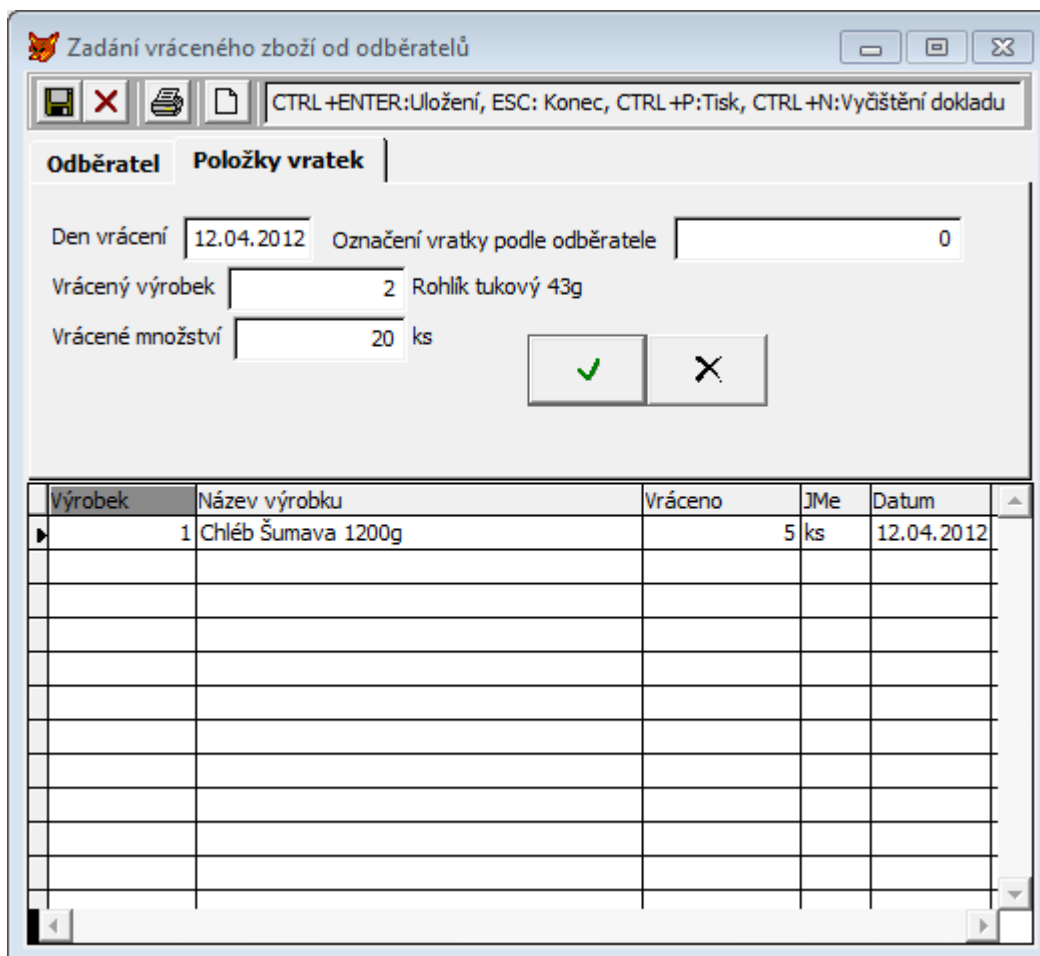
Odběratel | Položky vratek

Odběrné místo   Fakturní místo

<input type="text" value="M.C. software s.r.o."/>	<input type="text" value="M.C. software s.r.o."/>
<input type="text" value="Kamarytova 161"/>	<input type="text" value="Kamarytova 161"/>
<input type="text" value="396 01"/> Humpolec	<input type="text" value="396 01"/> Humpolec

Výrobek	Název výrobku	Vráceno	JMe	Datum	

Na záložce *Položky vratek* zadejte seznam vráceného zboží po dnech.



Výrobek	Název výrobku	Vraceno	JMe	Datum
1	Chléb Šumava 1200g		5 ks	12.04.2012

Po zadání vratky je třeba provést její uložení pomocí tlačítka v levém horním rohu formuláře.

### Tiskové sestavy

Nejprve je třeba zjistit, pro která odběrná místa je třeba vratkové dobropisy vystavit. To se provede v menu *Fakturace – Tiskové sestavy* pomocí typu sestavy *Seznam vratek*.

Tiskové sestavy pro fakturaci

Typ dat na sestavy: Za všechny odběratele | Trídění sestavy: Čísla výrobku | Vynechat celkové slevy z faktur

- Seznam výrobků
- Seznam provozů
- Seznam fakturních míst
- Seznam odběrných míst
- Výrobek po provezech
- Výrobek po fakturních místech
- Výrobek po odběrných místech
- Výrobek po linkách
- Přehled řídičů
- Přehled linek
- Rabaty prodejen
- Seznam vratek
- Účetní sestavy
- Daňové přehledy
- Soupis faktur
- Průvodky k fakturám za hotové
- Přehled tržeb
- Porovnání týdenních odběrů (mn)
- Porovnání odběrů (ceny)
- Slevy z faktur
- Úhrady faktur
- Výrobky po dodacích listech
- Pouze hotově placené faktury

Číslo výrobku 0 - 9999999999  
 Skupiny výrobků 0 - 999  
 Číslo provozovny 0 - 999  
 Číslo linky -0 - 99-9  
 Účetní období 2012/04 - 2012/04  
 Datum dodávky 12.04.2012 - 12.04.2012  
 **Poslední den dekády** 30.04.2012 - 30.04.2012  
 Datum uskutečnění zdaň. plnění 12.04.2012 - 12.04.2012  
 Číslo fakturního místa 0 - 9999999999  
 Číslo odběrného místa 0 - 9999999999  
 IČO fakturního místa 0  
 Číslo faktur 0 - 9999999999  
 Rozmezí týdnů 2012/15 - 2012/15  
 Porovnat pouze určitý den týdne  
 Pondělí  Středa  Pátek  Neděle  
 Úterý  Čtvrtek  Sobota

Rozlišení FM -0 - -9  
 Oblasti  
 Ind.cenik 0  
 Typ dat: Všechna data  
 V prodejních a nákupních cenách  
 Vyúčtování faktur po DL  
 Sestavu tisknout v cen. cenách  
 Soupis faktur po provezech  
 Nezahrnovat dobropisy  
 Vratky - tisk uznaných vratek  
 Jednotlivě  Do plachty  
 Seskupení dat: Vysčítat po dnech

Kvůli vyhodnocení porovnání vráceného a fakturovaného zboží je třeba zatrhnout volbu *Poslední den dekády* a zadat datum konce dekády (poslední datum dekády), za kterou se bude vyhodnocení provádět. Kliknutím na ikonu tiskárny v levém horním rohu dojde ke zpracování tiskové sestavy, během kterého dojde k zobrazení několika dotazů:

Dotaz ...

Chcete tisknout pouze odběratele, kteří mají 100% vratky?

Ano Ne

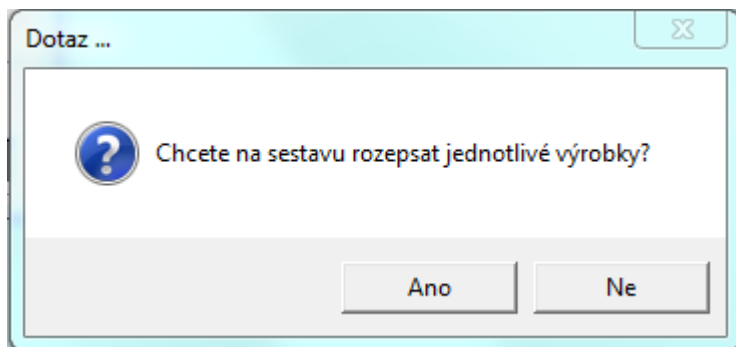
Dotaz, zda se sestava bude zpracovávat za odběratele, kteří mají povolené 100% vratky nebo za odběratele, kteří mají povoleno pouze zadané procento vrátky.

Dotaz ...

Chcete tisknout pouze zjednodušenou sestavu vratek?

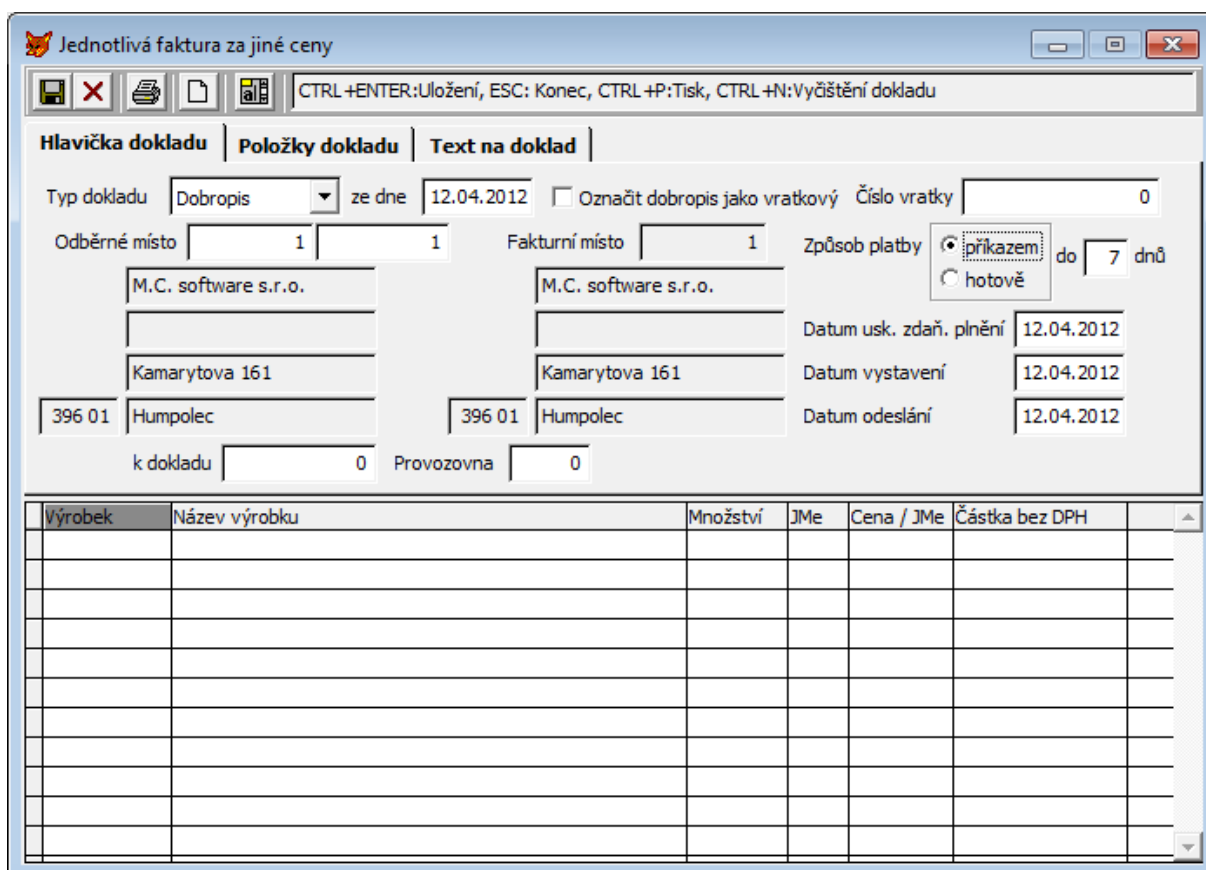
Ano Ne

Dotaz na tisk zjednodušené sestavy vyhodnocení porovnání vráceného a vyfakturovaného zboží. Na zjednodušené sestavě jsou uvedeny pouze informace o vráceném množství, hmotnosti a částce, dále pak o vyfakturované částce a skutečném procentu vratky. Na detailní sestavě jsou uvedeny informace o vráceném množství, hmotnosti a částce, vyfakturovaném množství, hmotnosti a částce, skutečném a povoleném procentu vratky a povolené částce vratky.



Při rozepsaných výrobcích je na sestavě uveden seznam vrácených výrobků. V tomto případě je však fakturovaná částka za odběratele zobrazena pouze za uvedený seznam vrácených výrobků, nikoliv skutečná vyfakturovaná částka.

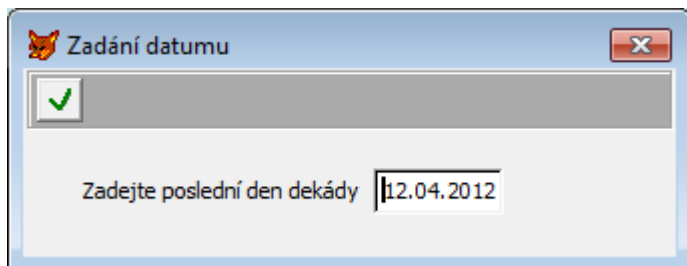
### Vystavení vratkových dobropisů



Vystavení vratkových dobropisů se provede v menu *Fakturace* pod nabídkou *Faktury za jiné ceny*. Jako typ dokladu se vybere *Dobropis* a zadá se odběrné místo, na které bude dobropis vystaven.

Kliknutím na tlačítko  se spustí proces doplnění dobropisu podle vratky. Program se nejprve

zeptá na poslední den dekády, od které se provede výpočet období, za které dojde k porovnání vráceného a vyfakturovaného zboží.



Podle vypočtené povolené částky vratek dojde k doplnění položek na dobropis tak, aby se co nejvíce přiblížila celková částka dobropisu povolené částce vratky. Po doplnění ještě program zobrazí tiskovou sestavu rozpisu, kde je uvedeno rozepsání doplnění vratek na dobropis.

Po doplnění dobropisu položkami je možné dobropis klasicky uložit a pokračovat ve zpracování dalšího dokladu.